

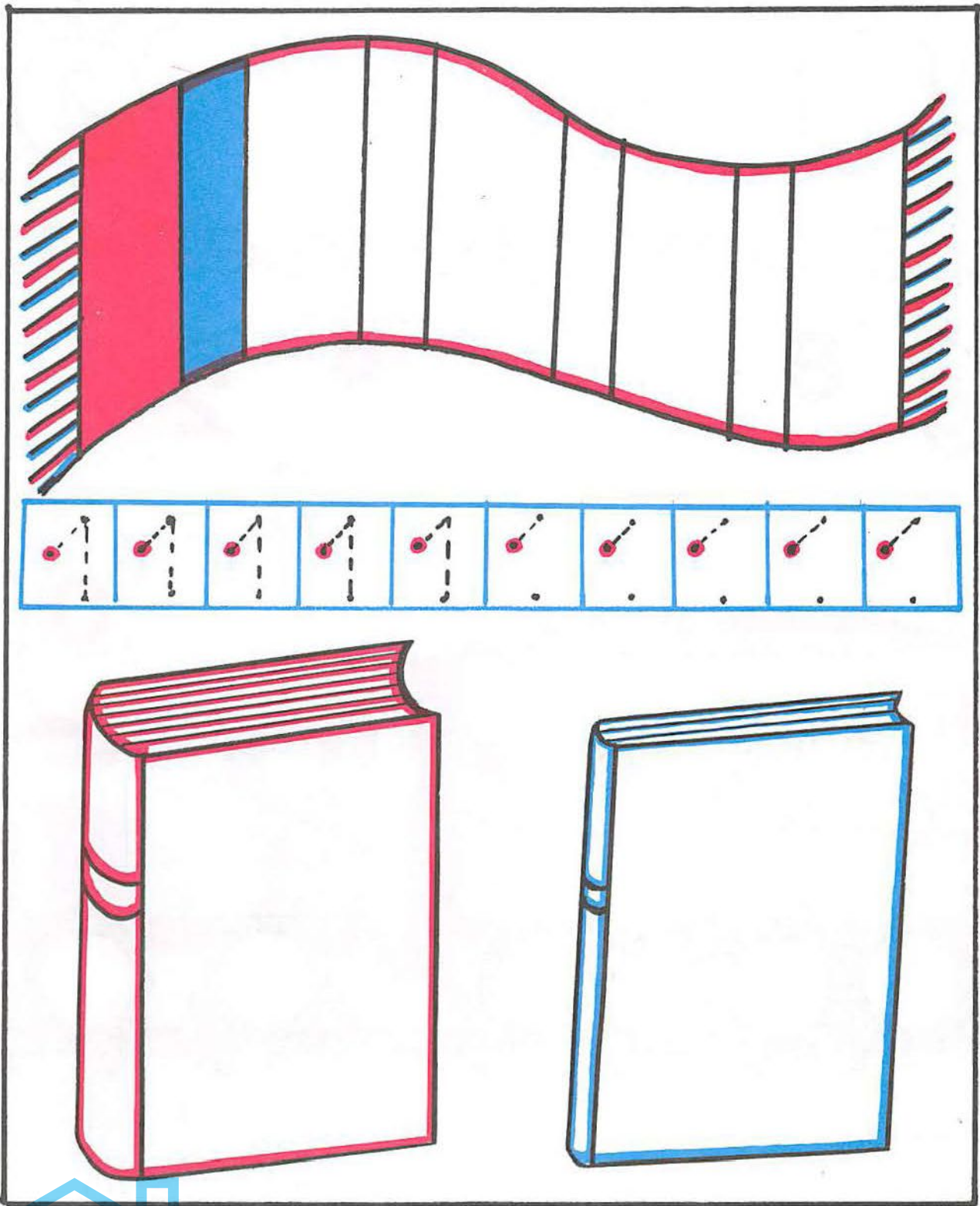


El tren de los números






La rayas anchas son rojas y las estrechas azules. Marca el uno.
Marca con una cruz el libro grueso (gordo). Colorea

2

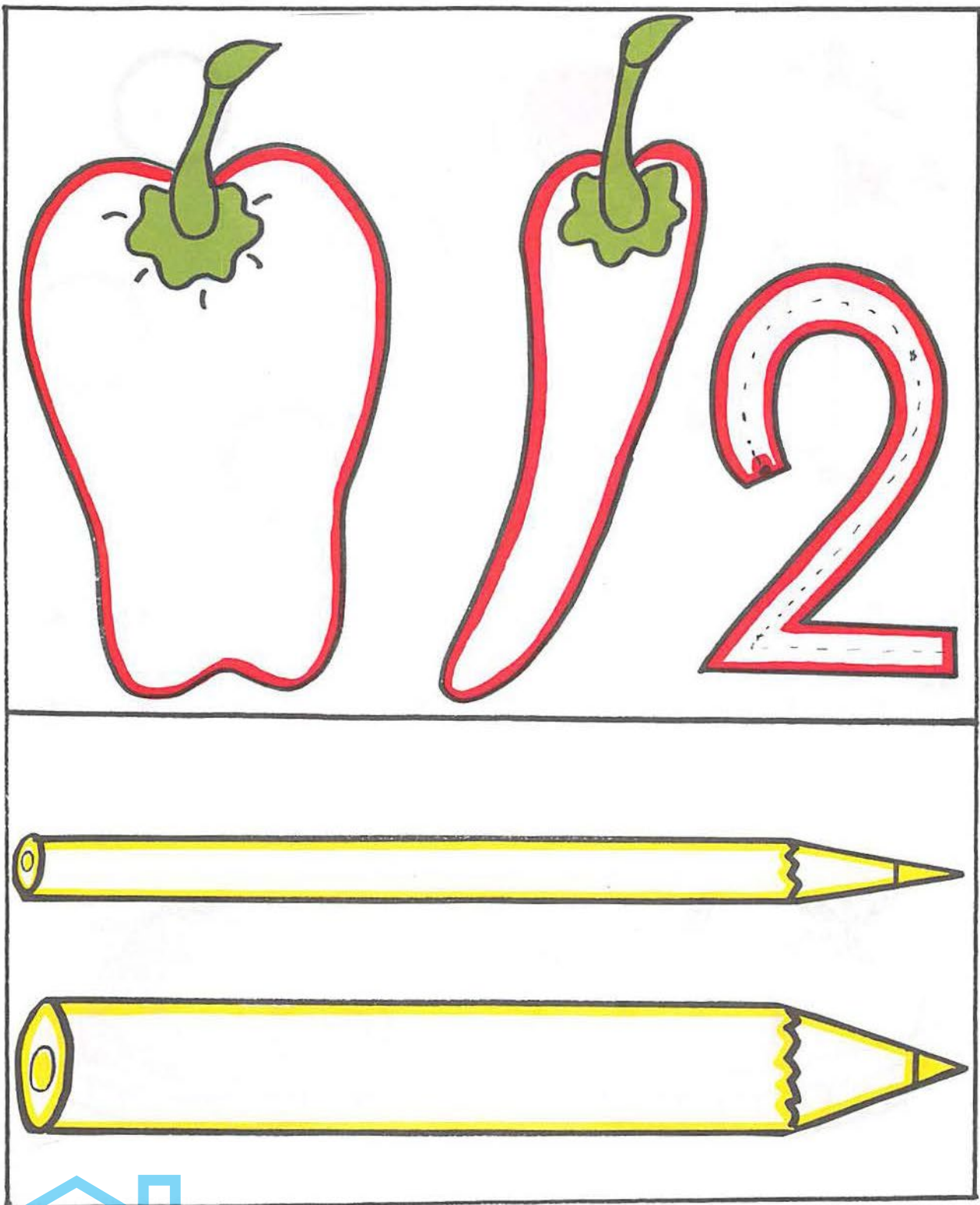


LAMELA
CONTIGO EN CASA

LIBRE DISTRIBUCIÓN DURANTE EL CONFINAMIENTO
PROHIBIDA SU COMERCIALIZACIÓN Y VENTA



Colorea cada bola de un color y rodea de una en una. Marca el uno empezando en el punto subiendo a la montaña y bajando al pozo.
Rodea el cesto que tiene una sola fruta. Colorea.




4

¿Cuántos pimientos ves? Píntalos de rojo. Tacha el grueso.
¿Cuántas pinturas ves? Coloréalas de amarillo y tacha la delgada.



LAMELA
CONTIGO EN CASA

LIBRE DISTRIBUCIÓN DURANTE EL CONFINAMIENTO
PROHIBIDA SU COMERCIALIZACIÓN Y VENTA



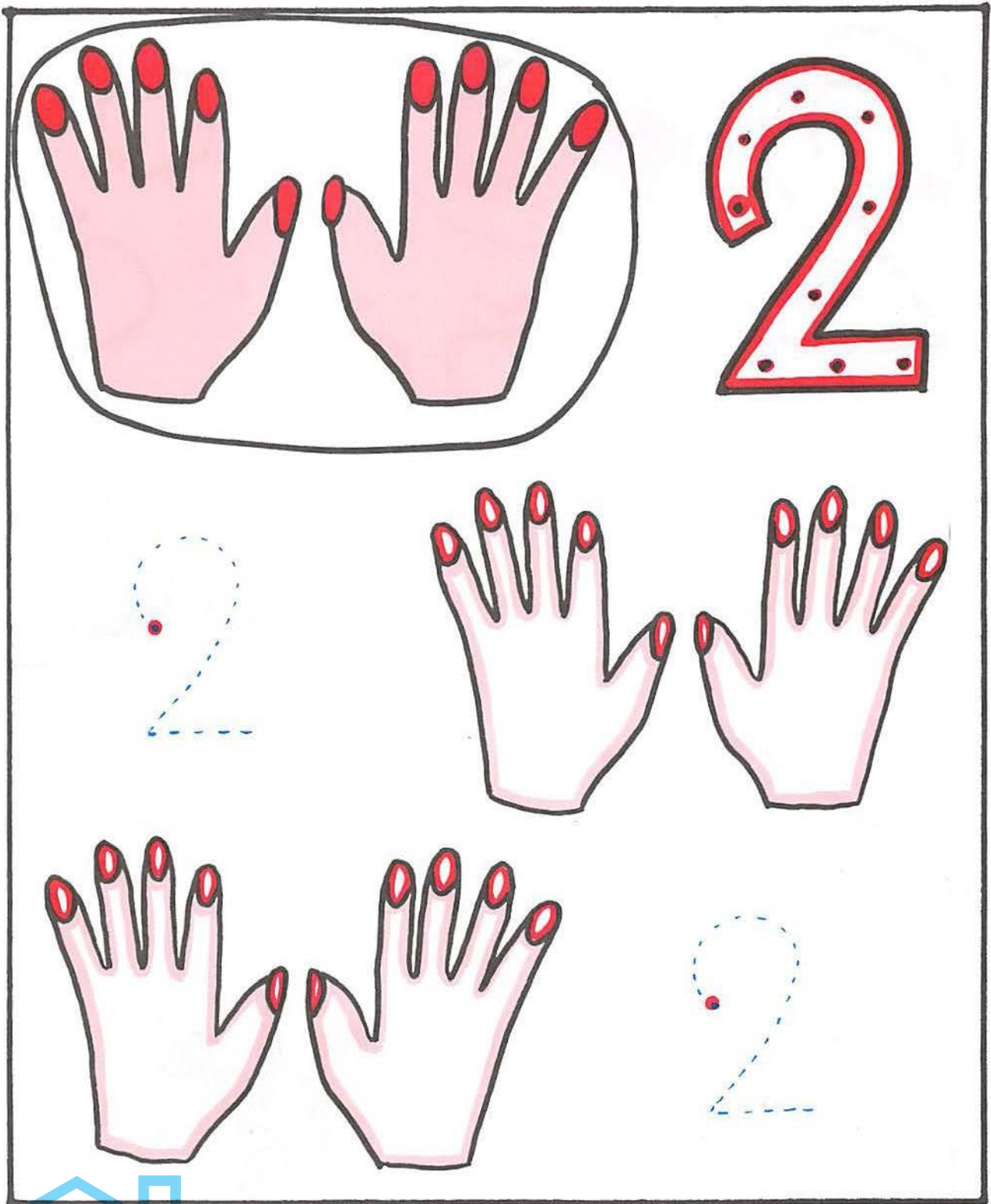
Marca el número dos (pintura de dedos, bolitas de seda, ceras, etc.) Rodea las manzanas de dos en dos. Colorea.
Dibuja una ventana en la casa y dos manzanas en el árbol.

5



LAMELA
CONTIGO EN CASA

LIBRE DISTRIBUCIÓN DURANTE EL CONFINAMIENTO
PROHIBIDA SU COMERCIALIZACIÓN Y VENTA



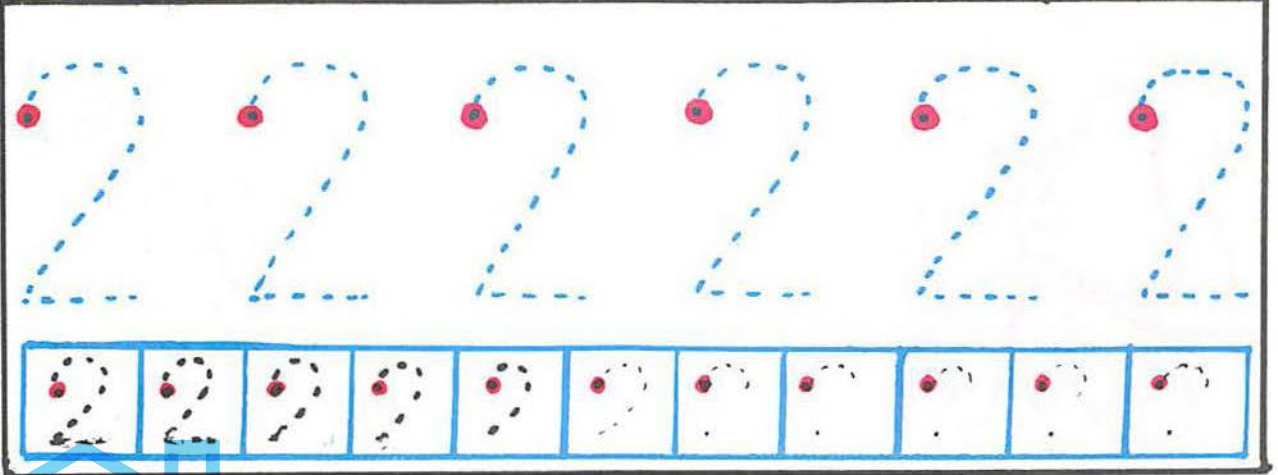

6

¿Cuántas manos tienes? Rodea de dos en dos. Marca el dos (pintura de dedos, bolitas de seda, ceras, o presionando bolitas de plastilina).

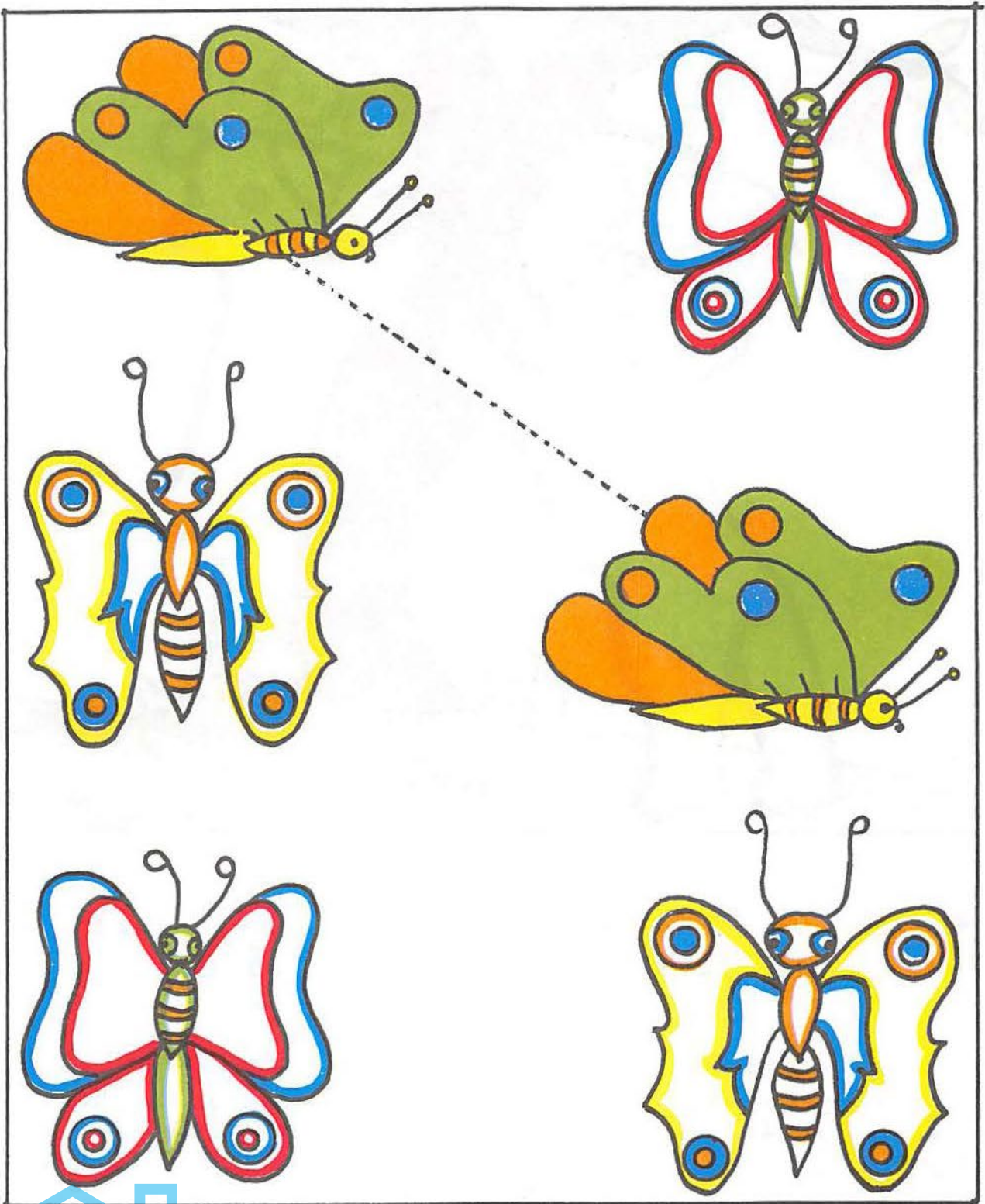


LAMELA
CONTIGO EN CASA

LIBRE DISTRIBUCIÓN DURANTE EL CONFINAMIENTO
PROHIBIDA SU COMERCIALIZACIÓN Y VENTA



¿Cuántos osos hay? Colorea y marca el dos.



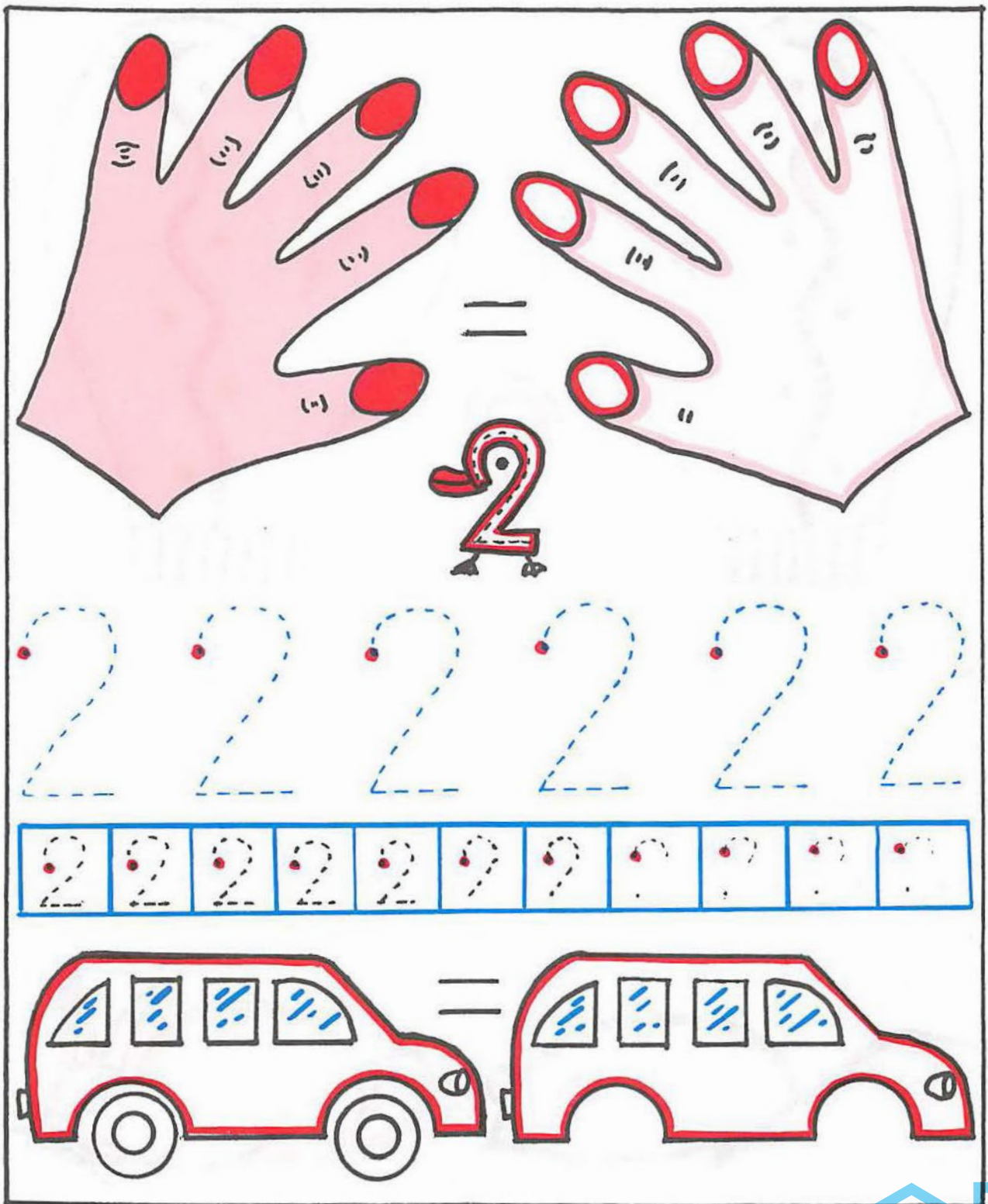
8

Sigue uniendo con una línea las mariposas iguales y dales el mismo color.




LAMELA
CONTIGO EN CASA

LIBRE DISTRIBUCIÓN DURANTE EL CONFINAMIENTO
PROHIBIDA SU COMERCIALIZACIÓN Y VENTA



Pinta las dos manos iguales. Marca el número dos.
 Dibuja lo que falta para que sean iguales y píntalos del mismo color.




¿Cuántas manoplas hay?. Píntalas del mismo color. Marca el número dos.
Tacha el animal que tiene el rabo más largo.

10



LAMELA
CONTIGO EN CASA

LIBRE DISTRIBUCIÓN DURANTE EL CONFINAMIENTO
PROHIBIDA SU COMERCIALIZACIÓN Y VENTA




¿Cuántas hojas ves?. ¿Son iguales?. Pinta de amarillo y tacha la pequeña.
Marca dos cerezas en cada rama. (dedo, ceras, etc.).

The worksheet is divided into several sections:

- Top Left:** A duck with a large number 2 on its back. The number 2 is outlined in red with a dashed line for tracing. A small number 2 is circled in red next to it.
- Top Middle:** A grid of numbers: 1, 2, 0, 2 in the first row; 1, 2, 3, 2, 3 in the second row; 2, 1, 2, 1, 3, 2 in the third row.
- Middle:** Two baskets. The left basket contains two lemons and has a small number 2 in a red box below it. The right basket contains two eyes and has a small number 2 in a red box below it.
- Bottom:** A tracing section with two rows of nine boxes each. The top row contains dashed number 2s for tracing, each with a red dot at the starting point. The bottom row contains only the red starting dots.

12 Salgo de caza, busco y encierro en la jaula al número dos. Pinta las cosas que te indica la etiqueta. Escribe el número dos.





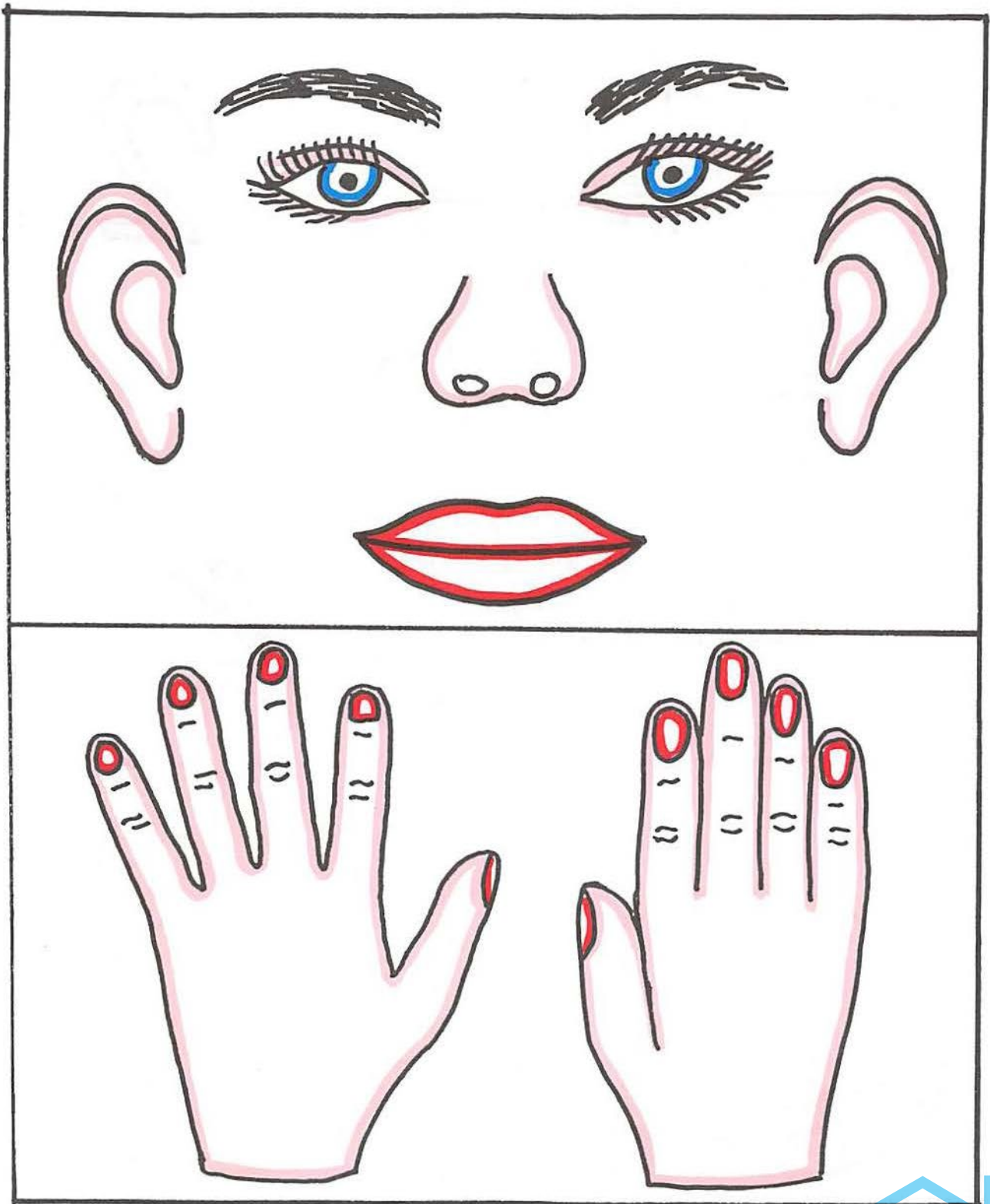
¿Cuántos pájaros ves? El que está dentro de la jaula es azul y el que está fuera amarillo. Marca el número dos. Colorea.

¿Cuántos limones ves? Tacha el que está dentro del cesto y pinta de amarillo



LAMELA
CONTIGO EN CASA


LIBRE DISTRIBUCIÓN DURANTE EL CONFINAMIENTO
PROHIBIDA SU COMERCIALIZACIÓN Y VENTA



14

Si somos dos, táchanos.
Rodea la mano que tiene los dedos juntos.
Pinta el mismo color.





¿Cuántos patos hay? Píntalos de amarillo. Marca el número dos.
Tacha el libro que está abierto. Colorea.

