




El tren de los números






2

Todos los árboles tienen que tener tres limones. Dibuja los que faltan. Marca y escribe el tres.




LAMELA
CONTIGO EN CASA

LIBRE DISTRIBUCIÓN DURANTE EL CONFINAMIENTO
PROHIBIDA SU COMERCIALIZACIÓN Y VENTA



Une con una línea los zapatos iguales y dales el mismo color.

3



4

Esta figura es un rectángulo, su interior lo hemos llenado de puntitos, haz tú lo mismo con los demás rectángulos. Colorea las otras formas.

Pinta el autobús y anota en el círculo el número de ventanas que tiene.

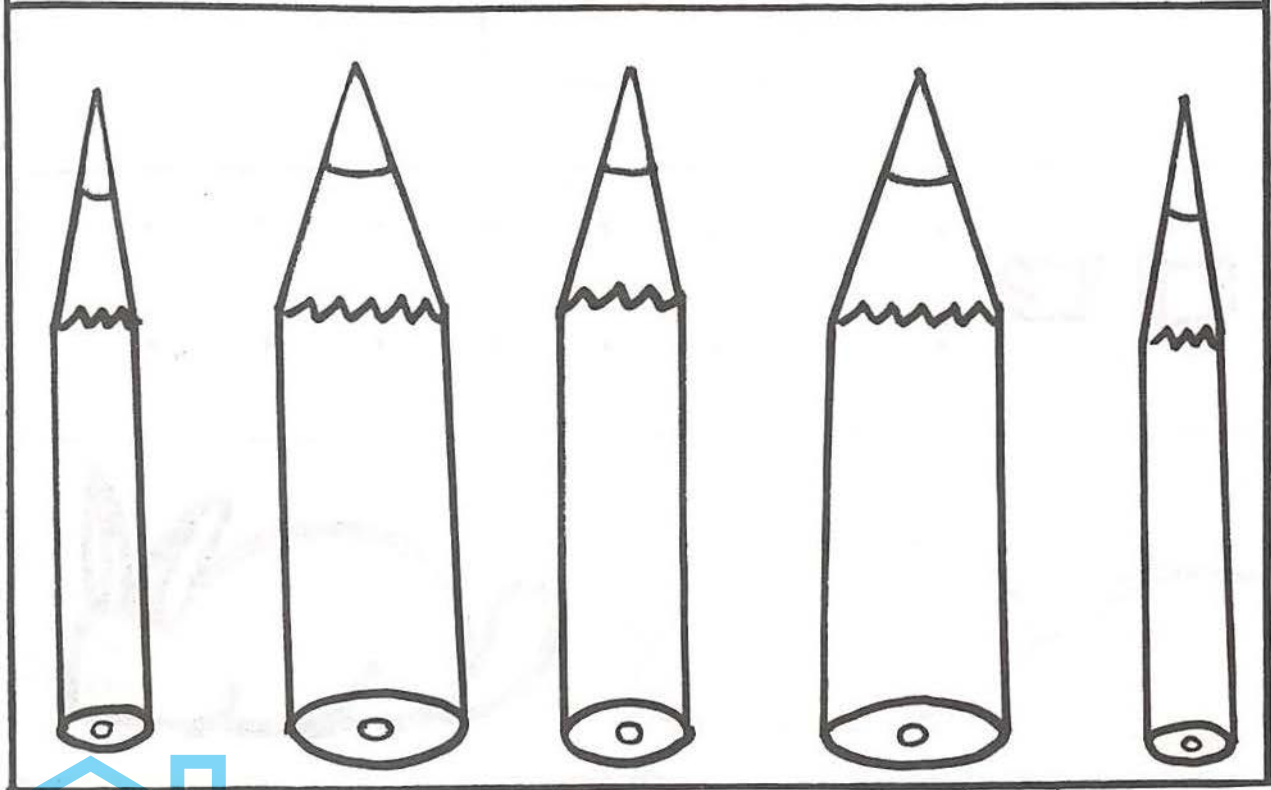



LAMELA
CONTIGO EN CASA


LIBRE DISTRIBUCIÓN DURANTE EL CONFINAMIENTO
PROHIBIDA SU COMERCIALIZACIÓN Y VENTA

The worksheet is divided into three horizontal sections. The top section contains two yellow houses. The first house has one red window and one blue window; next to it are a red square, a blue square, and a circle with a dashed number 2. The second house has two red windows and no blue windows; next to it are a red square, a blue square, and a circle with a dashed number 2. The middle section features a central yellow house with two blue windows and a wheel with a red dot. On either side of this house is a dashed number 2 for tracing. The bottom section contains a grid with two rows and eight columns, each cell containing a red dot. To the left of the grid is a red window icon. Below the grid are two animals: a yellow mouse and a red rabbit.

Anota en el cuadro rojo el número de ventanas rojas, en el cuadro azul el número de ventanas azules, y en el círculo el número total de ventanas que tiene la casa.
 ¿Cuántas hay?
 Tacha el animal que tiene la cola más larga.




6 Une el bocadillo grueso con el niño grueso, y el bocadillo delgado con el niño delgado.
Colorea.
Las dos pinturas más gruesas son rojas, las dos más delgadas, azules y la otra amarilla.



¿Cuántas flores hay en el ramo?. Escribe el número cinco. Colorea.

7




8

Rodea de cinco en cinco. Marca y escribe el número cinco. Colorea.



LAMELA
CONTIGO EN CASA

LIBRE DISTRIBUCIÓN DURANTE EL CONFINAMIENTO
PROHIBIDA SU COMERCIALIZACIÓN Y VENTA



Une cada dedo con su igual. Colorea las dos manos iguales.
Dibuja y colorea lo que falta para que estos dos jarrones sean iguales.

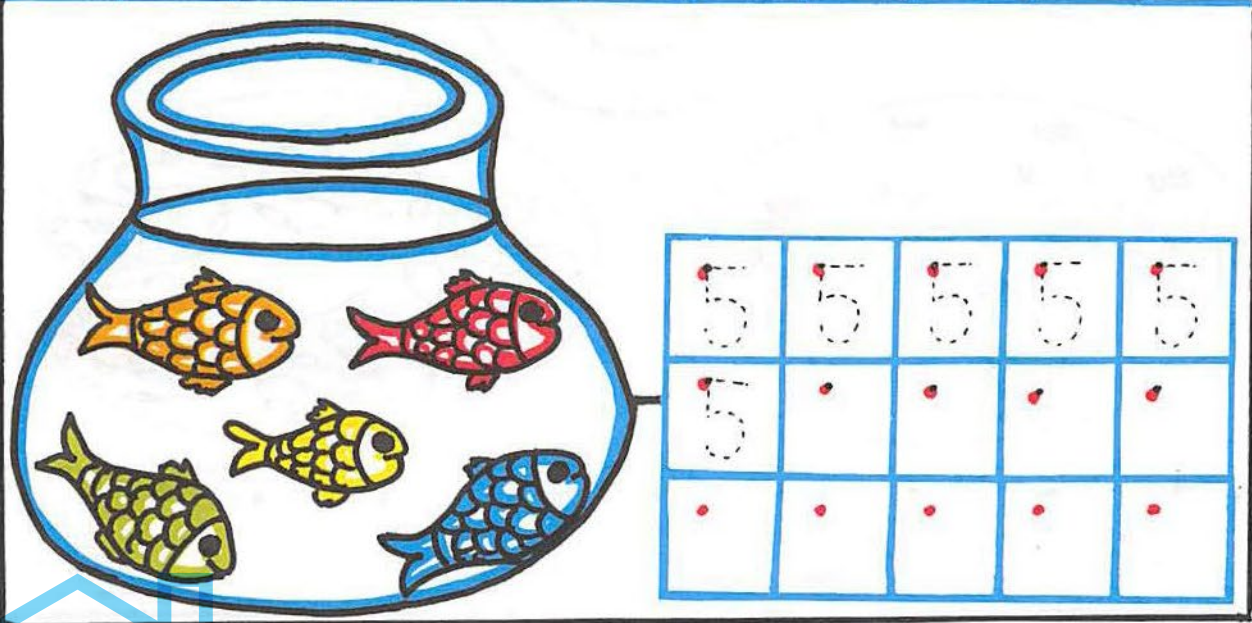
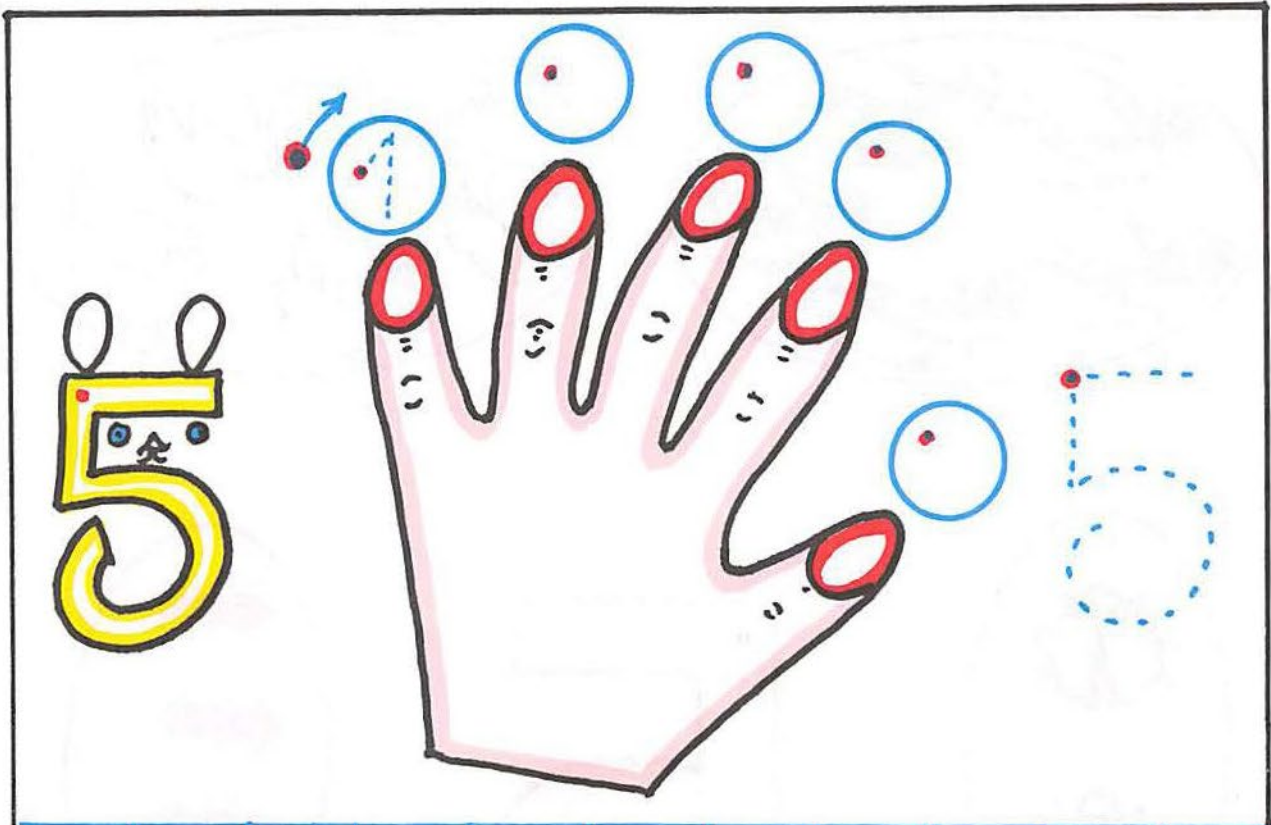
10

Sal de caza, busca y mete dentro de una jaula al número cinco. Escribe en cada etiqueta el número que corresponde.



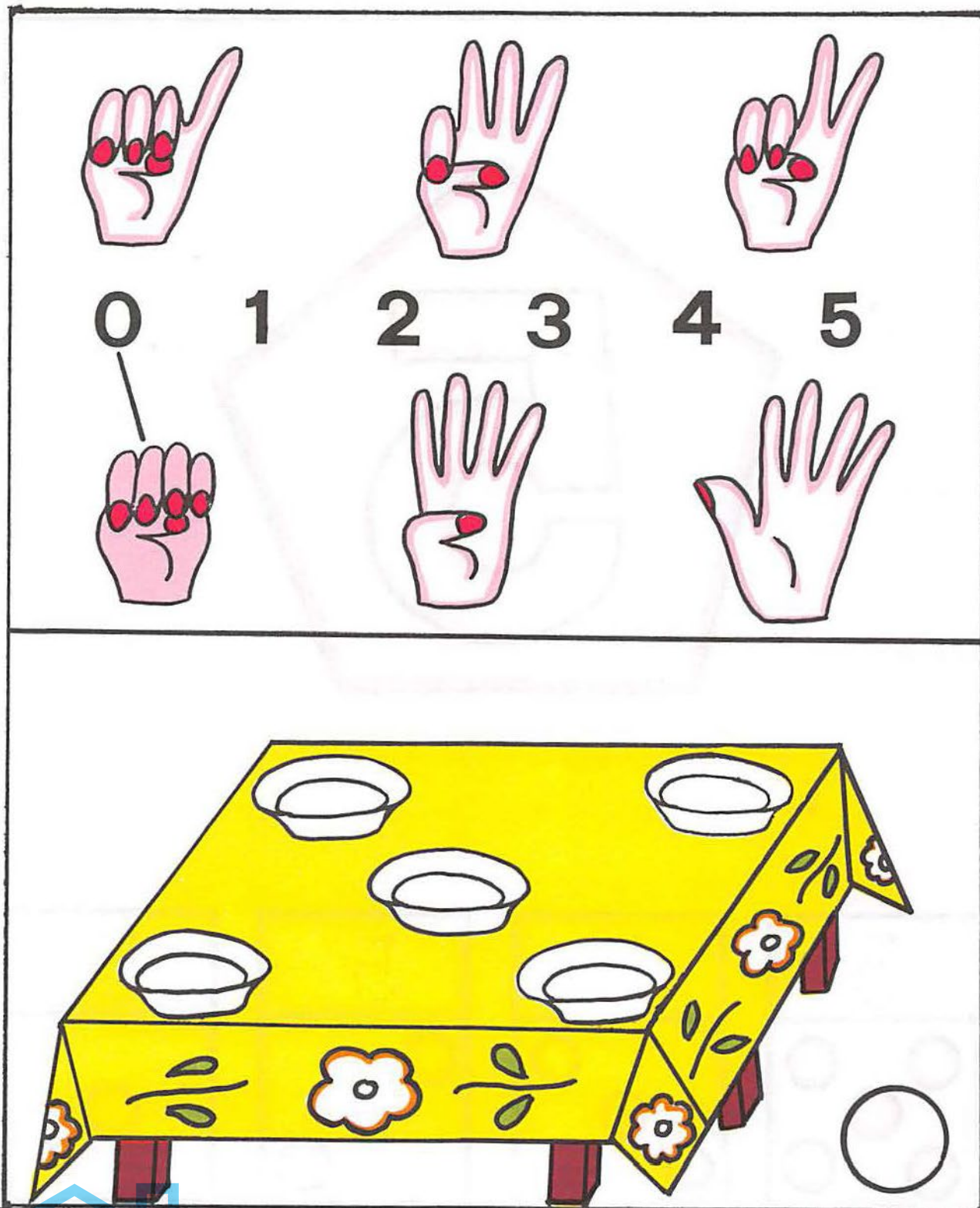
LAMELA
CONTIGO EN CASA

LIBRE DISTRIBUCIÓN DURANTE EL CONFINAMIENTO
PROHIBIDA SU COMERCIALIZACIÓN Y VENTA



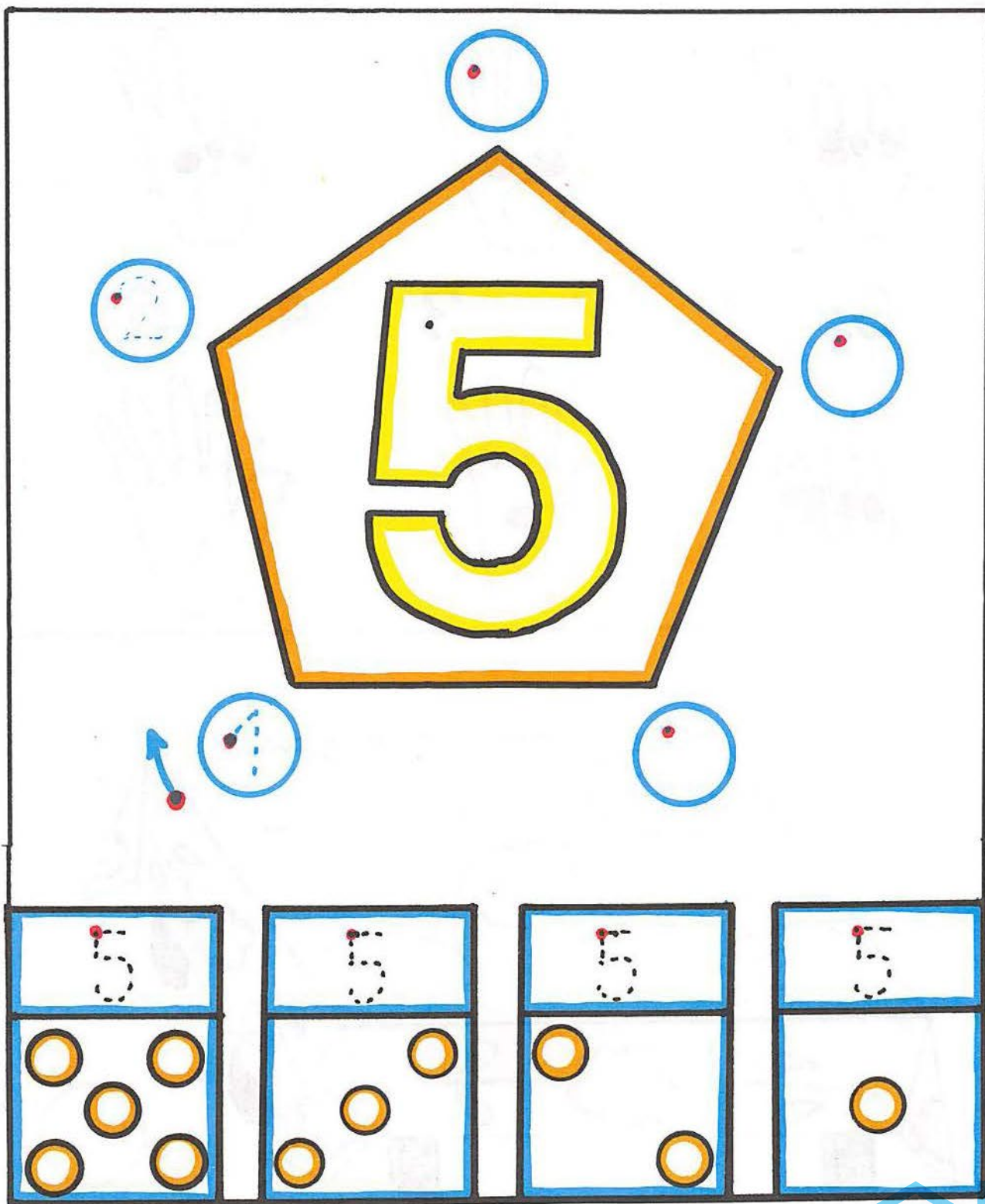
Numera los dedos de la mano, empezando por el meñique. Escribe el número cinco. ¿Cuántos peces hay dentro de la pecera?.

12 Une el número cinco con los conjuntos que tengan cinco elementos. Marca y escribe el número cinco.




Sigue uniendo según corresponda.

Los platos que están en las esquinas son rojos y el que está en el centro es azul. Colorea.
 ¿Cuántos platos hay? Anota el número en el círculo.




14 Numera las esquinas empezando en el punto y siguiendo la flecha. Marca el número. Dibuja en cada cuadro las bolas que faltan.





Une el número con la cantidad.
 La casa ancha tiene el tejado rojo y la estrecha, negro. Colorea.



16

Todos los árboles tienen que tener cuatro naranjas. Dibuja las que faltan. Escribe el número cuatro.



Teléfono de información sobre el método: 948.645.516 / www.editorial-lamela.com
 Departamento comercial y muestras: 941.894.955 / www.lamelalogistica.com